

Wie aktiviere ich die Substance Designer 5 Seriennummer?

**Der Substance Designer ist das Produkt eines Drittanbieters, das von Reallusion angeboten wird. Reallusion stellt NUR die Substance Designer Lizenzschlüssel zur Verfügung. Alle Produkt bezogenen Supportanfragen, müssen direkt mit Allegorithmic geklärt werden.**

Aktivierungsanleitung: -

1) Bitte loggen Sie sich bei Allegorithmic ein,  
<https://www.allegorithmic.com/user/login>.

Wenn Sie ein neuer Allegorithmic User sind, erstellen Sie bitte ein Konto. <https://www.allegorithmic.com/user/register>.

Bitte beachten Sie, dass Sie ein Allegorithmic Konto benötigen, um das Substance Designer Trial Programm herunterladen zu können.

2) Laden Sie das Substance Designer 5 Trial Programm unter  
<https://www.allegorithmic.com/download>.

herunter und installieren Sie es. Bitte wählen Sie die Windows Version, wenn Ihr Betriebssystem Windows ist.



**Substance Designer 5**

Try Substance Designer 5 during 30 days.

Current version: 5.0.3

 **DOWNLOAD**

 **DOWNLOAD**

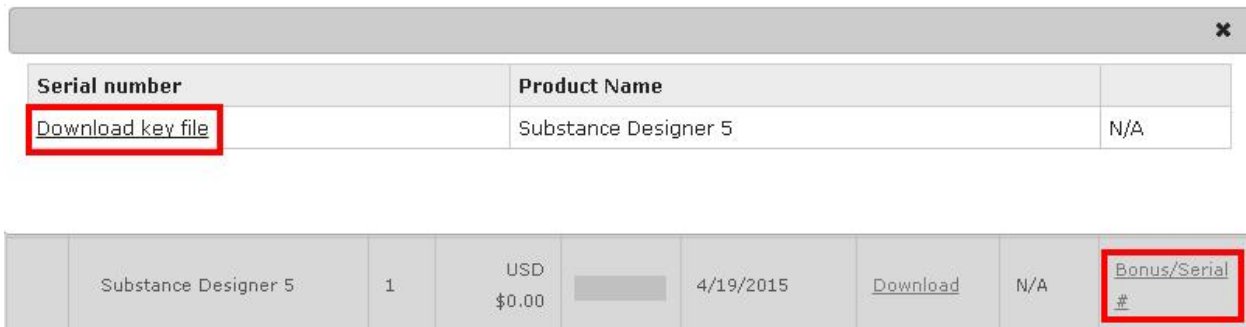
Wie aktiviere ich die Substance Designer 5 Seriennummer?

3) Nach erfolgreicher Installation des Substance Designer 5 Trial Programms, öffnen Sie bitte Ihre Reallusion Bestellbestätigungs-Email oder den Bestellverlauf Ihres Reallusion Mitgliedskontos, um auf die Substance Designer 5 Lizenzdatei zugreifen zu können.

Klicken Sie den bereitgestellten Link, um die Lizenzdatei HERUNTERZULADEN und unter C:\Program Files\Allegorithmic\Substance Designer\5\samples\zu SPEICHERN.

\*\*\*Bitte **SPEICHERN** Sie die Lizenzdatei NUR und öffnen Sie diese nicht.\*\*\*

Beispiel für den Lizenzdatei Downloadlink im Bestellverlauf: -



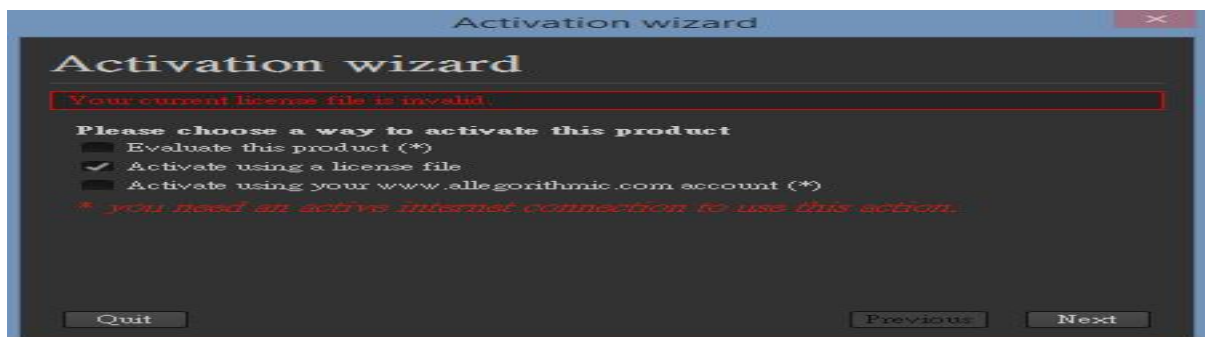
Serial number	Product Name	
<a href="#">Download key file</a>	Substance Designer 5	N/A

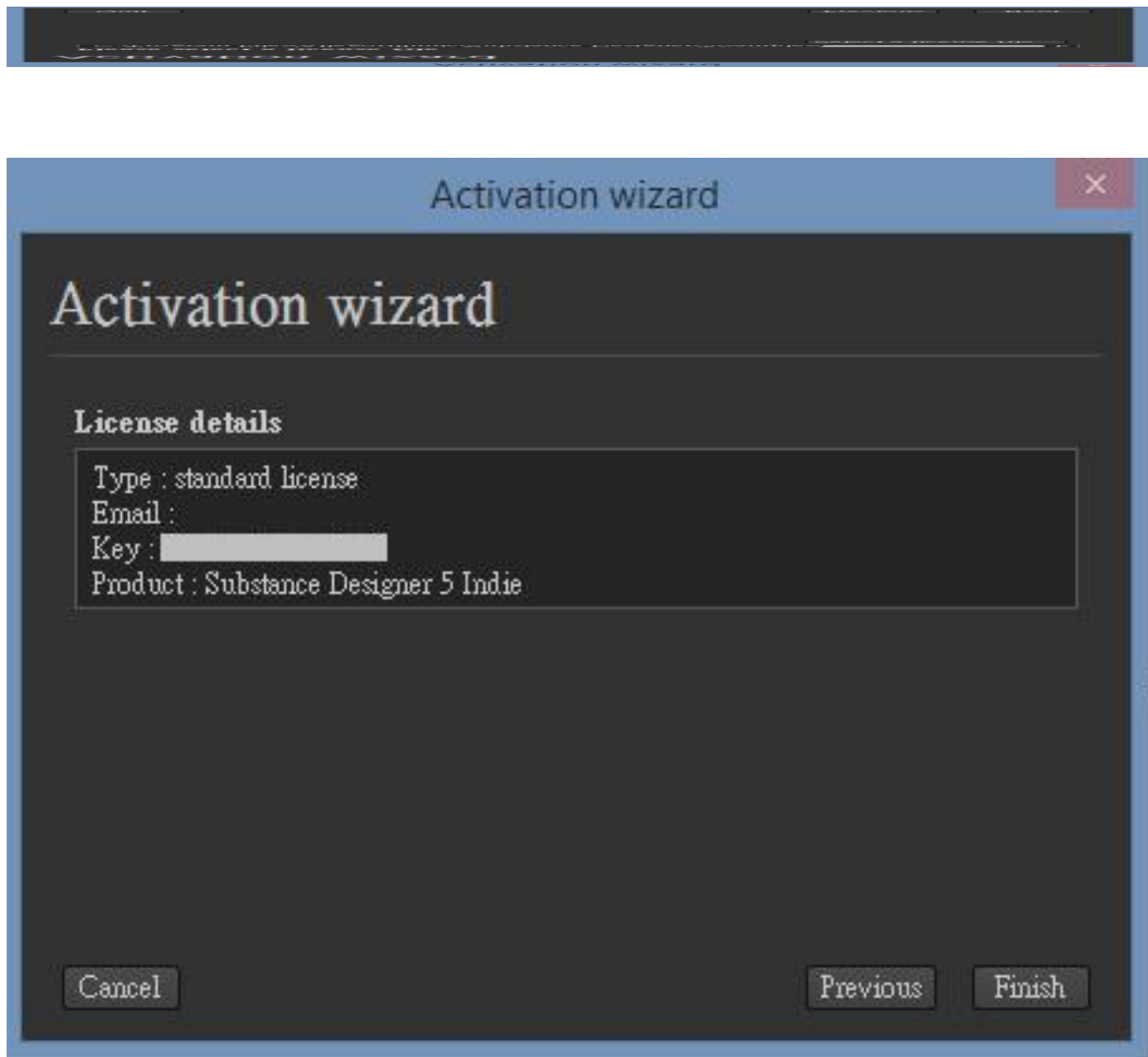
Substance Designer 5	1	USD \$0.00		4/19/2015	<a href="#">Download</a>	N/A	<a href="#">Bonus/Serial #</a>
----------------------	---	---------------	--	-----------	--------------------------	-----	--------------------------------

4) Beim ersten Öffnen des Substance Designer Programms, laden Sie bitte die Lizenzdatei aus dem untenstehenden Ordner, um den Aktivierungsprozess des Substance Designer abzuschließen: -

C:\Program Files\Allegorithmic\Substance Designer\5\samples\xxxxxxx.key



Wie aktiviere ich die Substance Designer 5 Seriennummer?



*Hinweise: -*

*1. Der Substance Designer Lizenzschlüssel funktioniert sowohl für Windows als auch für Mac Betriebssysteme. Wenn Sie die Mac Version wünschen, können Sie diese über den folgenden Link herunterladen: -*

*<https://www.allegorithmic.com/download>*

*2. Bei Installationsproblemen des Substance Designers kontaktieren Sie bitte [contact@allegorithmic.com](mailto:contact@allegorithmic.com).*

Reallusion FAQ

Wie aktiviere ich die Substance Designer 5 Seriennummer?

<https://kb.reallusion.com/>