

In meinem Bestellverlauf sind 2 Links für den Content Installer (Download ---ODER--- Install.RLD) aufgeführt, welchen soll ich wählen?

Nutzen Sie den Content Installer (Install.RLD), wenn Sie Content in die neusten Vollversionen wie iClone 6 (Character Creator), CrazyTalk 8 oder CrazyTalk Animator 3/2 installieren möchten.

Bei den Vorgängerversionen wie CrazyTalk 7, CrazyTalk Animator 1 oder iClone 4/frühere Versionen wählen Sie bitte NUR das alte Installationsformat (Download), um den Content herunterzuladen und zu installieren.

Wenn Sie nur iClone 5 haben und die Kompatibilität des Content mit dieser Version bestätigt haben, laden Sie bitte zunächst das [Content Downloader Programm](#) herunter und installieren Sie es.

Wenn Sie ein Mac Programm (CrazyTalk 8 oder CrazyTalk Animator 3/2) im **Apple Store** gekauft haben, laden Sie das [Content Downloader Programm](#) herunter, um den Universal Installer (Install.RLD) installieren zu können.



Bitte wählen Sie eine der folgenden Download-Optionen:

## Toon Maker 2

### Universal Installer (For latest program)

Install.RLD



Bonus\_Toon\_Maker2.exe



### Windows Installer

Combo\_Toon\_Maker2.exe



Bonus\_Toon\_Maker2.exe

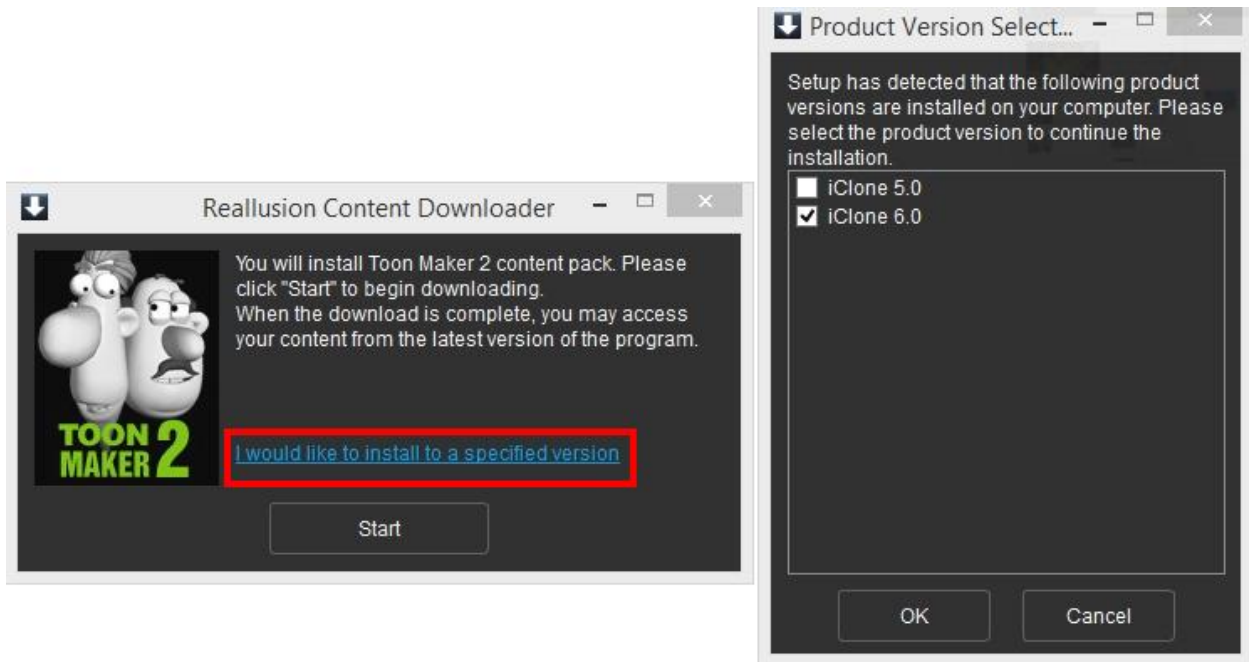


**So führen Sie den Universal Installer bzw. Content Downloader**

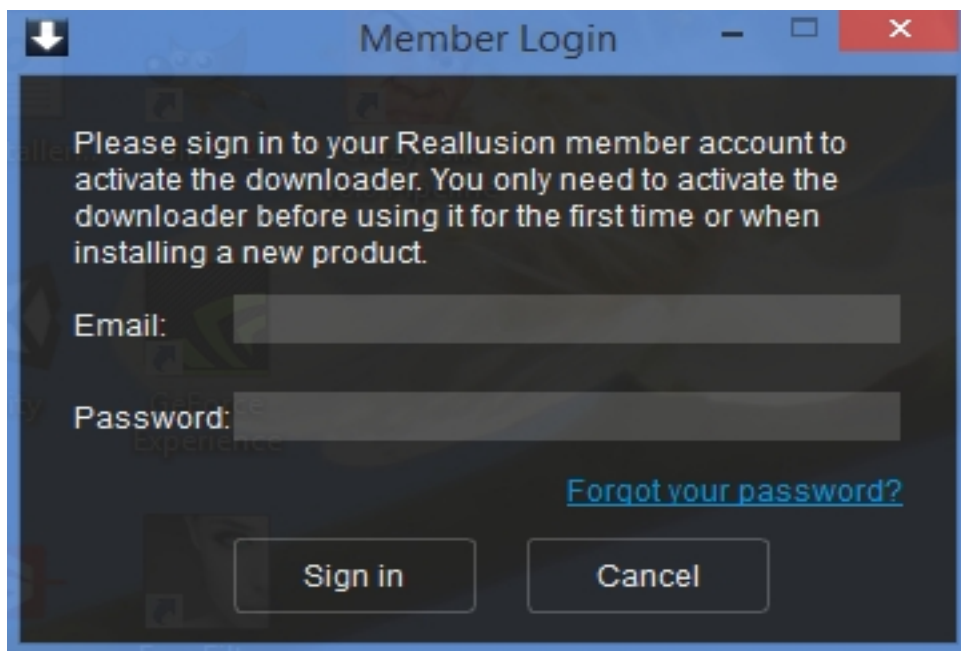
In meinem Bestellverlauf sind 2 Links für den Content Installer (Download ---ODER--- Install.RLD) aufgeführt, welchen soll ich wählen?

**aus:** -

1) Wenn Sie mehr als ein Reallusion Programm installiert haben, wählen Sie bitte aus, wo der Content installiert werden soll.

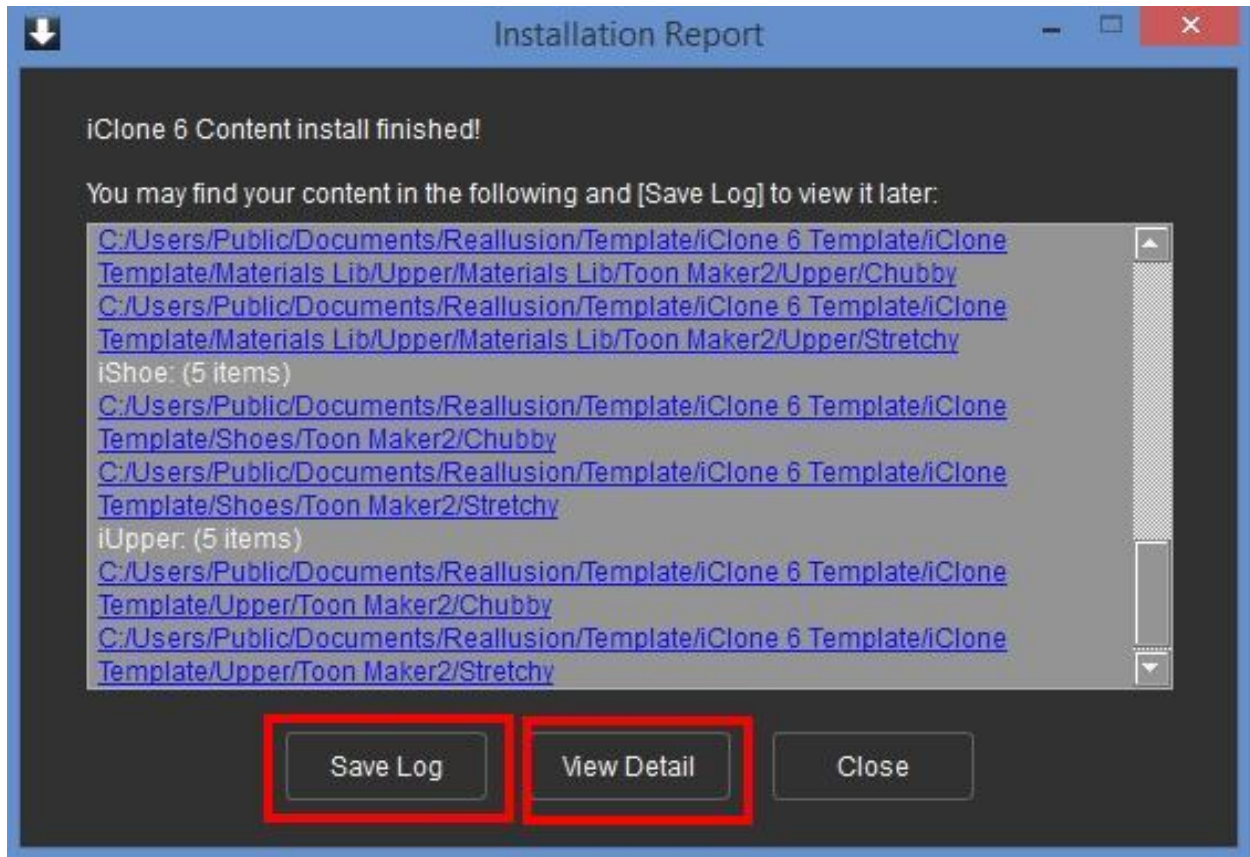


2) Wenn Sie die Installcontent.rlcontent zum ersten Mal ausführen, müssen Sie sich in Ihr Mitgliedskonto einloggen, um den Universal Installer zu aktivieren.



In meinem Bestellverlauf sind 2 Links für den Content Installer (Download ---ODER--- Install.RLD) aufgeführt, welchen soll ich wählen?

3) Wenn die Installation abgeschlossen ist, wählen Sie bitte "View Detail", um zu erfahren wo der Content gespeichert wurde oder wählen Sie "Save Log", um sich diese Informationen später anzusehen.



### **Universal Installer Demo Video: -**

<http://youtu.be/3Ose6L26UiE>

Das Demo Video enthält ein paar veraltete Begriffe, die Handhabung ist jedoch gleich.

Reallusion FAQ

<https://kb.reallusion.com/>