

## Wie kann ich die Wahrung in meinem Warenkorb umstellen?

Der Einkaufswagen von Reallusion verwendet US-Dollar als Standardwahrung. Wenn Sie in Ihre Landeswahrung wechseln mochten, folgen Sie bitte den nachstehenden Anweisungen:

1) Wahlen Sie an der Kasse PayPal als Zahlungsmethode aus.

### ONLINE STORE Your Cart

1 LOGIN OR REGISTER — 2 INVOICE INFORMATION — 3 ORDER COMPLETED

#### Order Summary



Subtotal:	\$39.00	<a href="#">Order Detail ▲</a>
Discount:	\$0.00	<a href="#">Edit Order</a>
<b>Total:</b>	<b>\$39.00</b>	

#### Address & Invoice Information

NOTE: The information you fill in below will be the information put on your invoice. Once the orders complete, the invoice information can't be modified. Fields marked with an asterisk (\*) are required.

\* First Name:   
\* Last Name:   
Company:


#### Payment Method

Credit/Debit Card   
 PayPal 

[CONTINUE ►](#)


2) Sie werden direkt zu PayPal weitergeleitet und loggen sich in Ihr PayPal-Konto ein. Wahlen Sie "Mit meiner Kreditkarte bezahlen". Der Betrag wird in Ihre Landeswahrung umgerechnet. Wahlen Sie "Andere Konvertierungsoptionen" aus, um die Wahrung erneut zu konvertieren.

Reallusion inc.

🛒 \$39.00 USD ▼

Hi,

Ship to [Change >](#)


Pay with [Change >](#)  
 Visa  NTS\$1,254 TWD

PayPal rate: 1 TWD = 0.03111 USD  
[View conversion options](#)

View [PayPal Policies](#) and your payment method rights.

[Pay Now](#)

This transaction will appear on your statement as PayPal \* REALLUSION.



PayPal is the safer, easier way to pay  
No matter where you shop, we keep your financial information secure.

## Wie kann ich die Wahrung in meinem Warenkorb umstellen?



Reallusion FAQ

<https://kb.reallusion.com/>